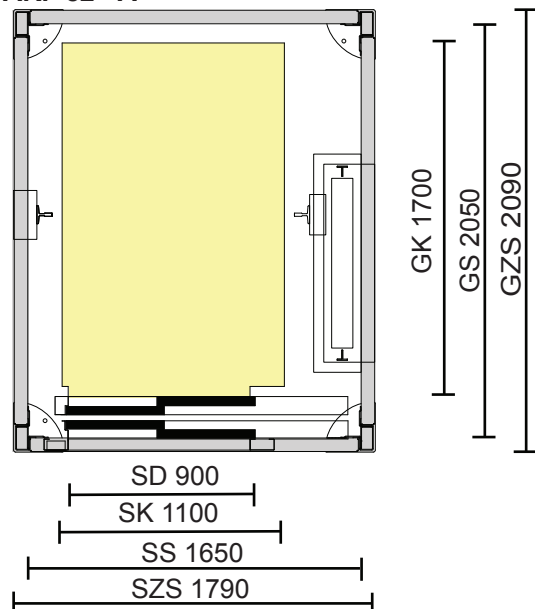


3.1 Konstrukcje stalowe ARF-82 A / C dla dźwigów 825 kg.

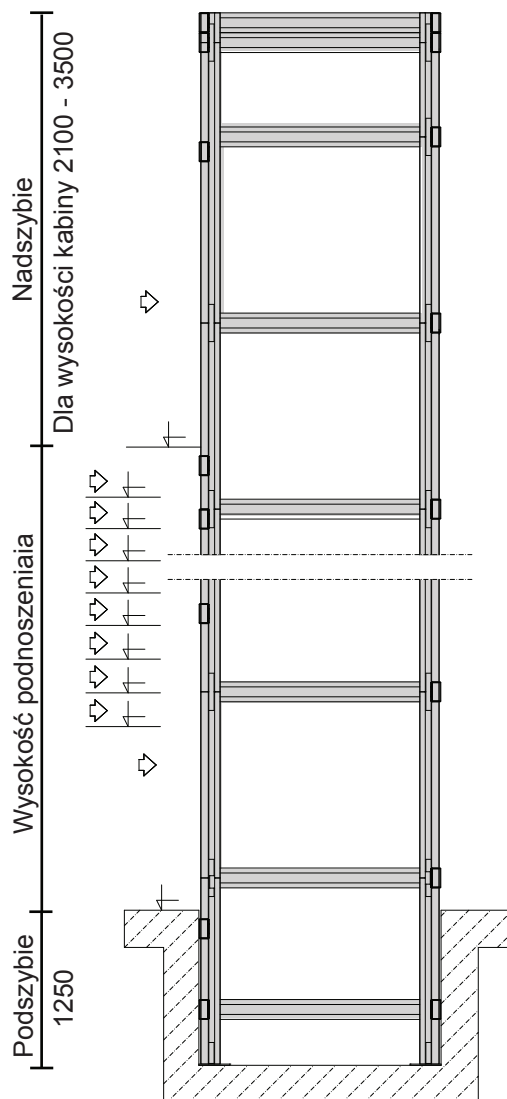
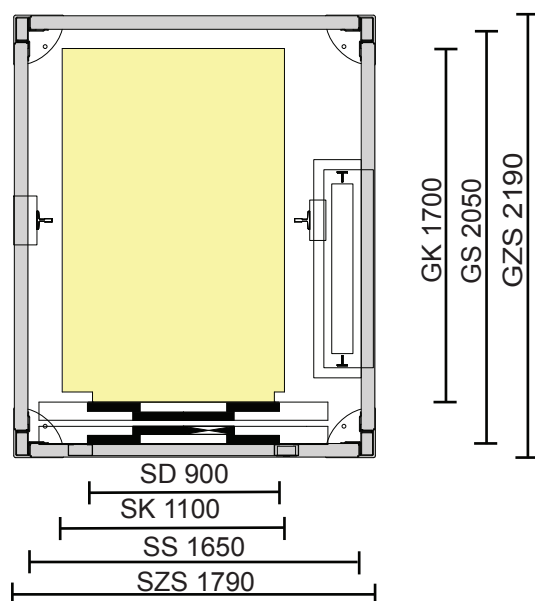
Typ konstrukcji: zewnętrzna / wewnętrzna

Prędkości podnoszenia: 0.6 m/s, 1.0 m/s, 1.6 m/s

ARF 82 - A



ARF 82 - C



* Możliwość wykonania wsporników prowadnic.

** Szyb z możliwością zabudowy szklanej z mocowaniem punktowym dla konstrukcji wewnętrznych.

*** Konstrukcja wyposażona w regulowany hak montażowy 1,5 [T]

Oznaczenie	Typ drzwi / Rozmiar [mm]	Ilość drzwi	Kabina [mm]	Szyb [mm]	Szyb [mm]	
			SK x GK	SS x GS	SZS x GZS	
825 [kg]	ARF 82- A	2-panelowe, teleskopowe / 900x2000	1 szt. Bez przelotu	1100 x 1700	1650 x 2050	1790 x 2190
	ARF 82 - C	4-panelowe, centralne / 900x2000	1 szt. Bez przelotu	1100 x 1700	1650 x 2050	1790 x 2190